



臺北樂運動

# U-Sport App 會員身分驗證

驗證教學及常見問答【2026年版本】



Q1：會員身分驗證是什麼？

113年、114年剛註冊App時有驗證過還要再重新驗證嗎？

A：會員身分驗證是檢核App會員是否設籍於臺北市而做的驗證程序。因U-Sport臺北樂運動計畫為補助金性質，為確保點數發放對象確實為設籍臺北市之市民，故需於每年年初進行會員年度重新驗證，避免有遷移至其他縣市，仍領用本市補助之情事。



Q2：每一年度會員身分重新驗證後，對於113、114年度已經註冊的App會員有什麼影響嗎？

A：若戶籍仍設籍臺北市，不會影響。  
只有戶籍地已經不在臺北市的會員，在會員身分重新驗證後會員等級將從【臺北市民】變成【一般會員】

\*\*既有【一般會員】則不會因為重新驗證後受到影響。



Q3：我明明是臺北市民，註冊App期間也沒有遷戶籍，為什麼會員等級不是【臺北市民】而是【一般會員】？

A：可能原因如下：

- 1 會員資料有問題（案例多為App姓名輸入有誤）
- 2 系統已有您的註冊資料

App姓名輸入有誤範例：

真實姓名：王小明  
錯誤姓名：王、王小銘、  
王 小明(有空格)、  
Xiaoming Wang



## 續Q3：App姓名輸入有誤要怎麼修改？

A：

### 步驟1

請至APP首頁 → 點擊下方「會員專區」（人頭圖示）→ 點擊「會員資料維護」確認所有資料正確性，並檢查姓名是否為中華民國國民身分證上真實姓名，如否，請先進行修改。

### 步驟2

完成步驟1的資料修改後，再到「會員身份重新驗證」輸入密碼後確認姓名及身分證字號是否輸入正確，確認無誤後點擊「送出驗證」。

→（圖片教學請詳次頁）

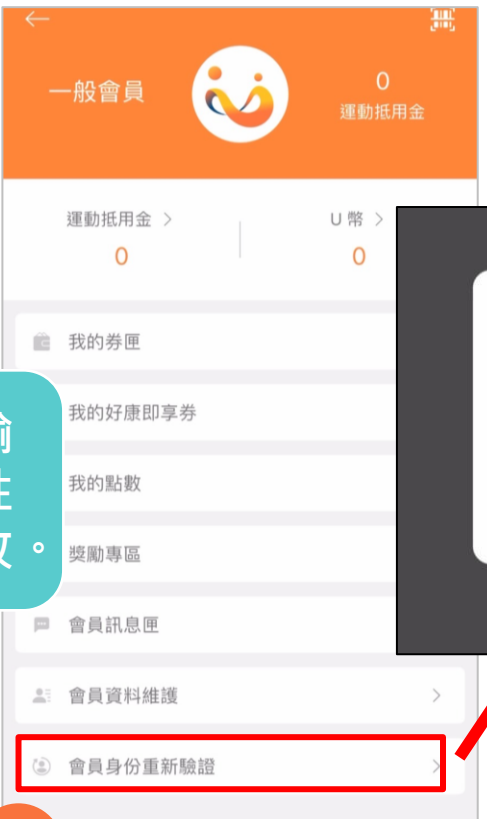


註：姓名欄位如輸入英文名、羅馬拼音，或輸入不完全、格式不符（有空格或符號），均無法成功驗證。





2 點擊「會員資料維護」輸入密碼後確認資料正確性如資料有誤請先進行修改。



3 修改完成後，回到會員專區點擊「會員身份重新驗證」，確認資料均無誤後點擊「送出驗證」

如驗證成功→會員等級將調整為【臺北市民】  
如驗證失敗→會員等級仍為【一般會員】



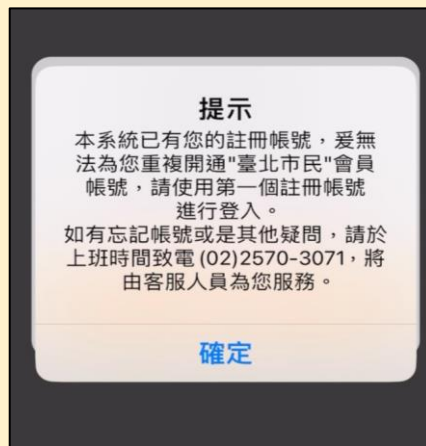
# Q4：已經照著前一頁的步驟重新送出驗證了，為什麼還是驗證失敗，呈現一般會員？

## A：有以下三種樣態的可能性

### 姓名與戶役政資料庫不符



### 重複註冊



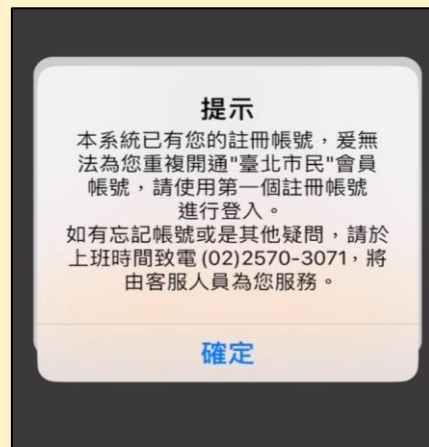
### 身分證字號輸入錯誤



## 姓名與戶役政資料庫不符



## 重複註冊



## 身分證字號輸入錯誤



可能為App會員輸入之姓名與戶役政資料庫存取之姓名互為**異體字**或是**漏填冠夫姓**，導致系統無法成功辨識異體字範例：妍/妍、黃/黃、啟/啓、勳/勳、溫/温、龐/龐...等  
如修改姓名後仍驗證失敗，請於周一至周五上班時間致電客服專線，將由專人協助為您進行人工驗證。

請使用「第一組」註冊帳號進行登入，如已忘記帳號，請於上班時間致電客服專線。

請註銷本帳號，並使用正確之身分證字號重新進行註冊一組新帳號。



如仍有操作問題  
請於週一~週五上班時間9:00~17:00撥打U-Sport 客服專線



02-25703071

